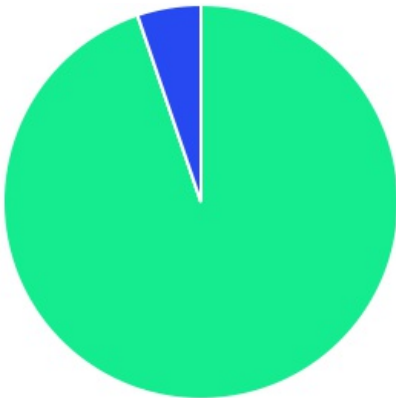
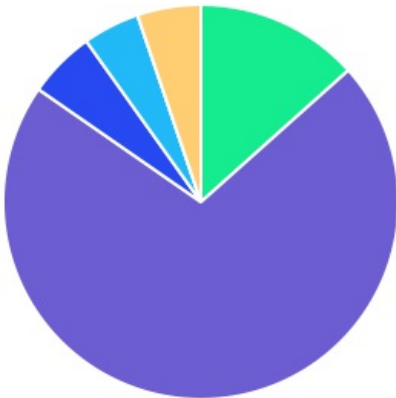


CLASSE	PERCENTUAL	VALOR	LEG.
Renda Fixa	94,80%	R\$ 28.180.767,46	
Fundos Imobiliários	5,20%	R\$ 1.545.809,35	
Estruturados	0,00%	R\$ 0,00	
Total	100,00%	R\$ 29.726.576,81	



ENQUADRAMENTO	PERCENTUAL	VALOR	LEG.
Artigo 7º, Inciso I, Alínea " b "	71,29%	R\$ 21.192.960,91	
Desenquadrado - RF	13,38%	R\$ 3.976.101,50	
Artigo 7º, Inciso III, Alínea " a "	5,49%	R\$ 1.632.352,99	
Artigo 11	5,20%	R\$ 1.545.809,35	
Artigo 7º, Inciso V, Alínea " a "	4,64%	R\$ 1.379.352,06	
Artigo 10, Inciso II	0,00%	R\$ 0,00	
Total	100,00%	R\$ 29.726.576,81	



As informações deste relatório foram obtidas a partir de fontes públicas ou privadas consideradas confiáveis, cuja responsabilidade pela correção e veracidade não é assumida pela LEMA, pelo titular desta marca ou por qualquer das empresas de seu grupo empresarial. As informações disponíveis, não devem ser entendidas como colocação, distribuição ou oferta de fundo de investimento ou qualquer outro valor mobiliário. Fundos de investimento não contam com a garantia do Administrador do fundo, Gestor da carteira, de qualquer mecanismo de seguro ou, ainda, do Fundo Garantidor de Créditos - FGC. Rentabilidade obtida no passado não representa garantia de rentabilidade futura. As estratégias com derivativos, utilizadas como parte da política de investimento de fundos de investimento, podem resultar em significativas perdas para seus cotistas superiores ao capital aplicado e a consequente obrigação do cotista de aportar recursos adicionais para cobrir o prejuízo do fundo. Ao investidor é recomendada a leitura cuidadosa do prospecto e regulamento do fundo de investimento ao aplicar seus recursos. Para avaliação da performance de um fundo de investimento, é recomendável a análise de, no mínimo, 12 (doze) meses. Os valores exibidos estão em Real (BRL). Para os cálculos foram utilizadas observações Diárias.

GESTOR	PERCENTUAL	VALOR	LEG.
BB GESTAO	30,78%	R\$ 9.148.885,58	
CAIXA DISTRIBUIDORA	24,98%	R\$ 7.424.268,44	
BANCO DO NORDESTE	15,54%	R\$ 4.619.806,89	
MULTINVEST CAPITAL	13,38%	R\$ 3.976.101,50	
GRAPHEN INVESTIMENTOS	9,84%	R\$ 2.925.161,41	
BRAM - BRADESCO	5,49%	R\$ 1.632.352,99	
BRPP GESTÃO	0,00%	R\$ 0,00	
Total	100,00%	R\$ 29.726.576,81	



ADMINISTRADOR	PERCENTUAL	VALOR	LEG.
BB GESTAO	30,78%	R\$ 9.148.885,58	
CAIXA ECONOMICA	24,98%	R\$ 7.424.268,44	
RJI CORRETORA	23,22%	R\$ 6.901.262,91	
SANTANDER CACEIS	15,54%	R\$ 4.619.806,89	
BANCO BRADESCO	5,49%	R\$ 1.632.352,99	
Total	100,00%	R\$ 29.726.576,81	



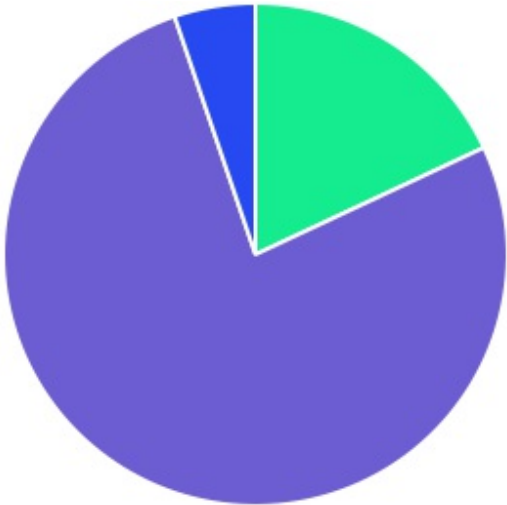
As informações deste relatório foram obtidas a partir de fontes públicas ou privadas consideradas confiáveis, cuja responsabilidade pela correção e veracidade não é assumida pela LEMA, pelo titular desta marca ou por qualquer das empresas de seu grupo empresarial. As informações disponíveis, não devem ser entendidas como colocação, distribuição ou oferta de fundo de investimento ou qualquer outro valor mobiliário. Fundos de investimento não contam com a garantia do Administrador do fundo, Gestor da carteira, de qualquer mecanismo de seguro ou, ainda, do Fundo Garantidor de Créditos - FGC. Rentabilidade obtida no passado não representa garantia de rentabilidade futura. As estratégias com derivativos, utilizadas como parte da política de investimento de fundos de investimento, podem resultar em significativas perdas para seus cotistas superiores ao capital aplicado e a consequente obrigação do cotista de aportar recursos adicionais para cobrir o prejuízo do fundo. Ao investidor é recomendada a leitura cuidadosa do prospecto e regulamento do fundo de investimento ao aplicar seus recursos. Para avaliação da performance de um fundo de investimento, é recomendável a análise de, no mínimo, 12 (doze) meses. Os valores exibidos estão em Real (BRL). Para os cálculos foram utilizadas observações Diárias.

BENCHMARK	PERCENTUAL	VALOR	LEG.
IMA Geral ex-C	42,19%	R\$ 12.542.116,37	<div></div>
IPCA	17,29%	R\$ 5.140.335,33	<div></div>
IMA-B	15,54%	R\$ 4.619.806,89	<div></div>
IMA-B 5	15,22%	R\$ 4.523.034,78	<div></div>
IFIX	5,20%	R\$ 1.545.809,35	<div></div>
IRF-M 1	4,54%	R\$ 1.350.132,46	<div></div>
CDI	0,02%	R\$ 5.341,63	<div></div>
Total	100,00%	R\$ 29.726.576,81	



As informações deste relatório foram obtidas a partir de fontes públicas ou privadas consideradas confiáveis, cuja responsabilidade pela correção e veracidade não é assumida pela LEMA, pelo titular desta marca ou por qualquer das empresas de seu grupo empresarial. As informações disponíveis, não devem ser entendidas como colocação, distribuição ou oferta de fundo de investimento ou qualquer outro valor mobiliário. Fundos de investimento não contam com a garantia do Administrador do fundo, Gestor da carteira, de qualquer mecanismo de seguro ou, ainda, do Fundo Garantidor de Créditos - FGC. Rentabilidade obtida no passado não representa garantia de rentabilidade futura. As estratégias com derivativos, utilizadas como parte da política de investimento de fundos de investimento, podem resultar em significativas perdas para seus cotistas superiores ao capital aplicado e a consequente obrigação do cotista de aportar recursos adicionais para cobrir o prejuízo do fundo. Ao investidor é recomendada a leitura cuidadosa do prospecto e regulamento do fundo de investimento ao aplicar seus recursos. Para avaliação da performance de um fundo de investimento, é recomendável a análise de, no mínimo, 12 (doze) meses. Os valores exibidos estão em Real (BRL). Para os cálculos foram utilizadas observações Diárias.

LIQUIDEZ	PERCENTUAL	VALOR	LEG.
0 a 30 dias	76,78%	R\$ 22.825.313,90	
Acima 2 anos	18,02%	R\$ 5.355.453,56	
(vide regulamento)	5,20%	R\$ 1.545.809,35	
Total	100,00%	R\$ 29.726.576,81	



As informações deste relatório foram obtidas a partir de fontes públicas ou privadas consideradas confiáveis, cuja responsabilidade pela correção e veracidade não é assumida pela LEMA, pelo titular desta marca ou por qualquer das empresas de seu grupo empresarial. As informações disponíveis, não devem ser entendidas como colocação, distribuição ou oferta de fundo de investimento ou qualquer outro valor mobiliário. Fundos de investimento não contam com a garantia do Administrador do fundo, Gestor da carteira, de qualquer mecanismo de seguro ou, ainda, do Fundo Garantidor de Créditos - FGC. Rentabilidade obtida no passado não representa garantia de rentabilidade futura. As estratégias com derivativos, utilizadas como parte da política de investimento de fundos de investimento, podem resultar em significativas perdas para seus cotistas superiores ao capital aplicado e a consequente obrigação do cotista de aportar recursos adicionais para cobrir o prejuízo do fundo. Ao investidor é recomendada a leitura cuidadosa do prospecto e regulamento do fundo de investimento ao aplicar seus recursos. Para avaliação da performance de um fundo de investimento, é recomendável a análise de, no mínimo, 12 (doze) meses. Os valores exibidos estão em Real (BRL). Para os cálculos foram utilizadas observações Diárias.