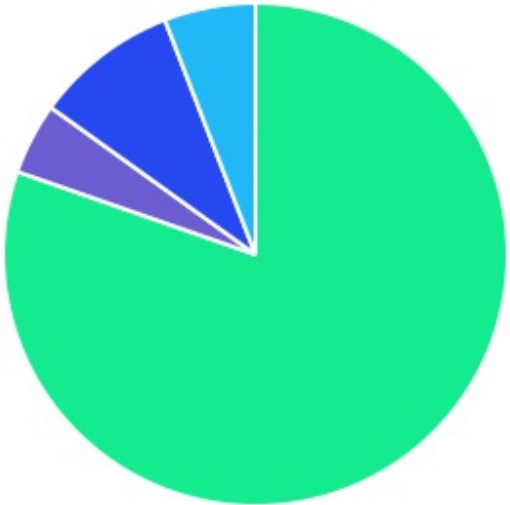
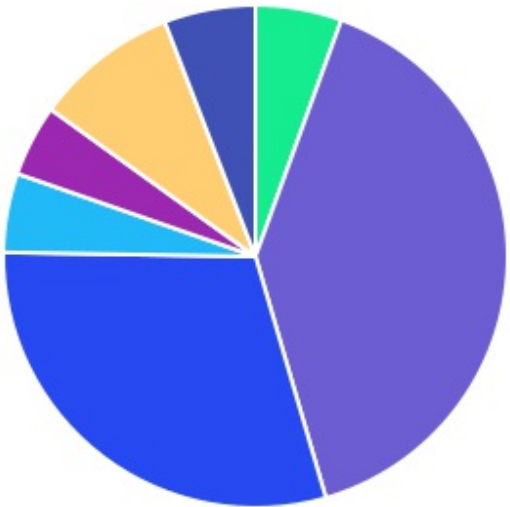


CLASSE	PERCENTUAL	VALOR	LEG.
Renda Fixa	80,34%	R\$ 21.936.151,67	
Estruturados	9,21%	R\$ 2.513.469,35	
Fundos Imobiliários	5,85%	R\$ 1.597.963,98	
Renda Variável	4,60%	R\$ 1.256.157,50	
Total	100,00%	R\$ 27.303.742,50	



As informações deste relatório foram obtidas a partir de fontes públicas ou privadas consideradas confiáveis, cuja responsabilidade pela correção e veracidade não é assumida pela LEMA, pelo titular desta marca ou por qualquer das empresas de seu grupo empresarial. As informações disponíveis, não devem ser entendidas como colocação, distribuição ou oferta de fundo de investimento ou qualquer outro valor mobiliário. Fundos de investimento não contam com a garantia do Administrador do fundo, Gestor da carteira, de qualquer mecanismo de seguro ou, ainda, do Fundo Garantidor de Créditos - FGC. Rentabilidade obtida no passado não representa garantia de rentabilidade futura. As estratégias com derivativos, utilizadas como parte da política de investimento de fundos de investimento, podem resultar em significativas perdas para seus cotistas superiores ao capital aplicado e a consequente obrigação do cotista de aportar recursos adicionais para cobrir o prejuízo do fundo. Ao investidor é recomendada a leitura cuidadosa do prospecto e regulamento do fundo de investimento ao aplicar seus recursos. Para avaliação da performance de um fundo de investimento, é recomendável a análise de, no mínimo, 12 (doze) meses. Os valores exibidos estão em Real (BRL). Para os cálculos foram utilizadas observações Diárias.

ENQUADRAMENTO	PERCENTUAL	VALOR	LEG.
Artigo 7º, Inciso I, Alínea " b "	39,97%	R\$ 10.912.177,37	
Artigo 7º, Inciso III, Alínea " a "	29,77%	R\$ 8.127.388,21	
Artigo 10, Inciso I	9,21%	R\$ 2.513.469,35	
Artigo 11	5,85%	R\$ 1.597.963,98	
Desenquadrado - RF	5,53%	R\$ 1.509.833,77	
Artigo 7º, Inciso V, Alínea " a "	5,08%	R\$ 1.386.752,32	
Artigo 8º, Inciso I	4,60%	R\$ 1.256.157,50	
Artigo 10, Inciso II	0,00%	R\$ 0,00	
Total	100,00%	R\$ 27.303.742,50	

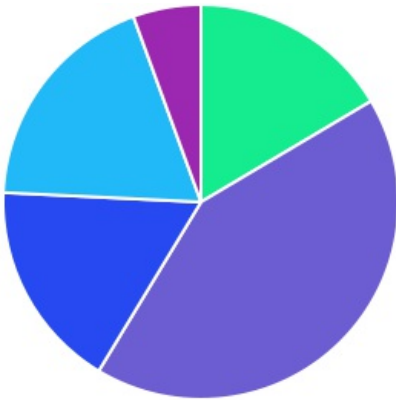


As informações deste relatório foram obtidas a partir de fontes públicas ou privadas consideradas confiáveis, cuja responsabilidade pela correção e veracidade não é assumida pela LEMA, pelo titular desta marca ou por qualquer das empresas de seu grupo empresarial. As informações disponíveis, não devem ser entendidas como colocação, distribuição ou oferta de fundo de investimento ou qualquer outro valor mobiliário. Fundos de investimento não contam com a garantia do Administrador do fundo, Gestor da carteira, de qualquer mecanismo de seguro ou, ainda, do Fundo Garantidor de Créditos - FGC. Rentabilidade obtida no passado não representa garantia de rentabilidade futura. As estratégias com derivativos, utilizadas como parte da política de investimento de fundos de investimento, podem resultar em significativas perdas para seus cotistas superiores ao capital aplicado e a consequente obrigação do cotista de aportar recursos adicionais para cobrir o prejuízo do fundo. Ao investidor é recomendada a leitura cuidadosa do prospecto e regulamento do fundo de investimento ao aplicar seus recursos. Para avaliação da performance de um fundo de investimento, é recomendável a análise de, no mínimo, 12 (doze) meses. Os valores exibidos estão em Real (BRL). Para os cálculos foram utilizadas observações Diárias.

GESTOR	PERCENTUAL	VALOR	LEG.
BB GESTAO	42,19%	R\$ 11.518.360,65	
BANCO DO NORDESTE	18,69%	R\$ 5.102.799,55	
CAIXA DISTRIBUIDORA	17,11%	R\$ 4.672.608,26	
GRAPHEN INVESTIMENTOS	10,93%	R\$ 2.984.716,30	
BRAM - BRADESCO	5,55%	R\$ 1.515.423,97	
MULTINVEST CAPITAL	5,53%	R\$ 1.509.833,77	
BRPP GESTÃO	0,00%	R\$ 0,00	
Total	100,00%	R\$ 27.303.742,50	



ADMINISTRADOR	PERCENTUAL	VALOR	LEG.
BB GESTAO	42,19%	R\$ 11.518.360,65	
S3 CACEIS	18,69%	R\$ 5.102.799,55	
CAIXA ECONOMICA	17,11%	R\$ 4.672.608,26	
RJI CORRETORA	16,46%	R\$ 4.494.550,07	
BANCO BRADESCO	5,55%	R\$ 1.515.423,97	
Total	100,00%	R\$ 27.303.742,50	



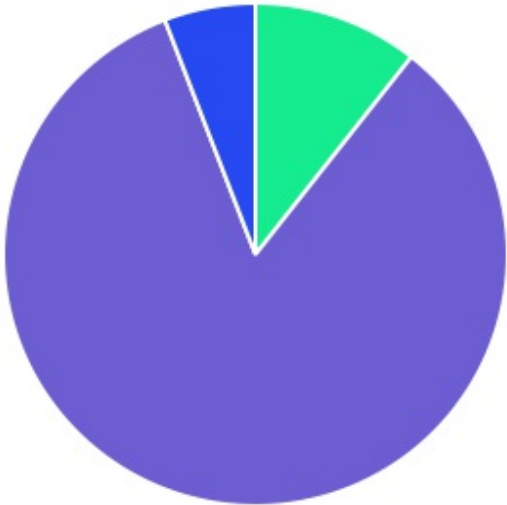
As informações deste relatório foram obtidas a partir de fontes públicas ou privadas consideradas confiáveis, cuja responsabilidade pela correção e veracidade não é assumida pela LEMA, pelo titular desta marca ou por qualquer das empresas de seu grupo empresarial. As informações disponíveis, não devem ser entendidas como colocação, distribuição ou oferta de fundo de investimento ou qualquer outro valor mobiliário. Fundos de investimento não contam com a garantia do Administrador do fundo, Gestor da carteira, de qualquer mecanismo de seguro ou, ainda, do Fundo Garantidor de Créditos - FGC. Rentabilidade obtida no passado não representa garantia de rentabilidade futura. As estratégias com derivativos, utilizadas como parte da política de investimento de fundos de investimento, podem resultar em significativas perdas para seus cotistas superiores ao capital aplicado e a consequente obrigação do cotista de aportar recursos adicionais para cobrir o prejuízo do fundo. Ao investidor é recomendada a leitura cuidadosa do prospecto e regulamento do fundo de investimento ao aplicar seus recursos. Para avaliação da performance de um fundo de investimento, é recomendável a análise de, no mínimo, 12 (doze) meses. Os valores exibidos estão em Real (BRL). Para os cálculos foram utilizadas observações Diárias.

BENCHMARK	PERCENTUAL	VALOR	LEG.
CDI	29,77%	R\$ 8.127.536,77	<div></div>
IDKA IPCA 2A	18,18%	R\$ 4.963.188,26	<div></div>
IPCA	16,16%	R\$ 4.412.507,13	<div></div>
125% do CDI	9,21%	R\$ 2.513.469,35	<div></div>
IMA-B 5	8,33%	R\$ 2.273.929,16	<div></div>
IMA Geral ex-C	7,91%	R\$ 2.158.990,35	<div></div>
IFIX	5,85%	R\$ 1.597.963,98	<div></div>
IEE	3,26%	R\$ 890.105,76	<div></div>
IBOVESPA	1,34%	R\$ 366.051,74	<div></div>
Total	100,00%	R\$ 27.303.742,50	



As informações deste relatório foram obtidas a partir de fontes públicas ou privadas consideradas confiáveis, cuja responsabilidade pela correção e veracidade não é assumida pela LEMA, pelo titular desta marca ou por qualquer das empresas de seu grupo empresarial. As informações disponíveis, não devem ser entendidas como colocação, distribuição ou oferta de fundo de investimento ou qualquer outro valor mobiliário. Fundos de investimento não contam com a garantia do Administrador do fundo, Gestor da carteira, de qualquer mecanismo de seguro ou, ainda, do Fundo Garantidor de Créditos - FGC. Rentabilidade obtida no passado não representa garantia de rentabilidade futura. As estratégias com derivativos, utilizadas como parte da política de investimento de fundos de investimento, podem resultar em significativas perdas para seus cotistas superiores ao capital aplicado e a consequente obrigação do cotista de aportar recursos adicionais para cobrir o prejuízo do fundo. Ao investidor é recomendada a leitura cuidadosa do prospecto e regulamento do fundo de investimento ao aplicar seus recursos. Para avaliação da performance de um fundo de investimento, é recomendável a análise de, no mínimo, 12 (doze) meses. Os valores exibidos estão em Real (BRL). Para os cálculos foram utilizadas observações Diárias.

LIQUIDEZ	PERCENTUAL	VALOR	LEG.
0 a 30 dias	83,54%	R\$ 22.809.192,43	<div></div>
Acima 2 anos	10,61%	R\$ 2.896.586,09	<div></div>
(vide regulamento)	5,85%	R\$ 1.597.963,98	<div></div>
Total	100,00%	R\$ 27.303.742,50	



As informações deste relatório foram obtidas a partir de fontes públicas ou privadas consideradas confiáveis, cuja responsabilidade pela correção e veracidade não é assumida pela LEMA, pelo titular desta marca ou por qualquer das empresas de seu grupo empresarial. As informações disponíveis, não devem ser entendidas como colocação, distribuição ou oferta de fundo de investimento ou qualquer outro valor mobiliário. Fundos de investimento não contam com a garantia do Administrador do fundo, Gestor da carteira, de qualquer mecanismo de seguro ou, ainda, do Fundo Garantidor de Créditos - FGC. Rentabilidade obtida no passado não representa garantia de rentabilidade futura. As estratégias com derivativos, utilizadas como parte da política de investimento de fundos de investimento, podem resultar em significativas perdas para seus cotistas superiores ao capital aplicado e a consequente obrigação do cotista de aportar recursos adicionais para cobrir o prejuízo do fundo. Ao investidor é recomendada a leitura cuidadosa do prospecto e regulamento do fundo de investimento ao aplicar seus recursos. Para avaliação da performance de um fundo de investimento, é recomendável a análise de, no mínimo, 12 (doze) meses. Os valores exibidos estão em Real (BRL). Para os cálculos foram utilizadas observações Diárias.