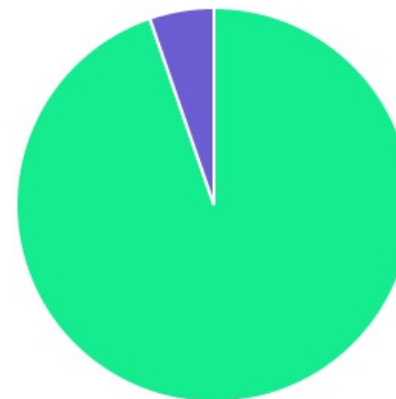
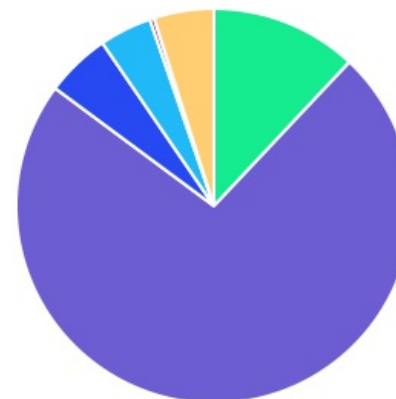


CLASSE	PERCENTUAL	VALOR	LEG.
Renda Fixa	94,74%	R\$ 29.924.853,05	
Renda Variável	5,26%	R\$ 1.662.185,93	
Total	100,00%	R\$ 31.587.038,98	



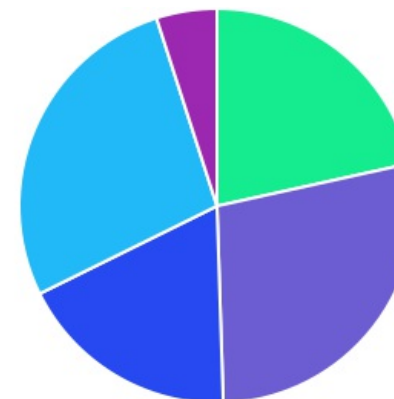
ENQUADRAMENTO	PERCENTUAL	VALOR	LEG.
Artigo 7º, Inciso I, Alínea " b "	73,17%	R\$ 23.111.951,37	
Desenquadrado - RF	12,00%	R\$ 3.790.771,97	
Artigo 7º, Inciso IV, Alínea "a"	5,30%	R\$ 1.673.384,55	
Artigo 8º, Inciso IV, Alínea " b "	4,90%	R\$ 1.547.450,69	
Artigo 7º, Inciso VII, Alínea " a "	4,27%	R\$ 1.348.745,16	
Artigo 8º, Inciso IV, Alínea " a "	0,36%	R\$ 114.735,24	
Total	100,00%	R\$ 31.587.038,98	



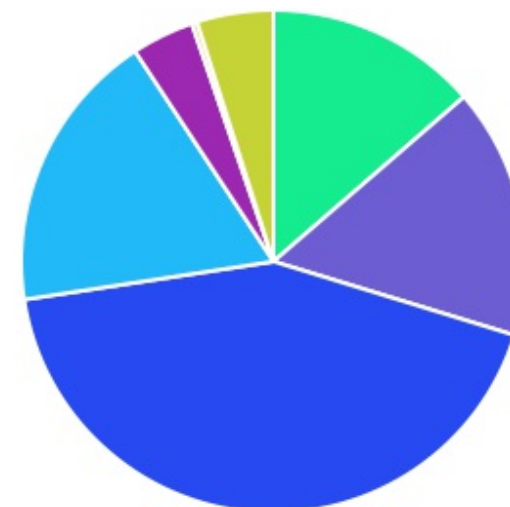
GESTOR	PERCENTUAL	VALOR	LEG.
BB GESTAO	27,96%	R\$ 8.833.172,28	
CAIXA DISTRIBUIDORA	27,38%	R\$ 8.648.143,59	
BANCO DO NORDESTE	18,18%	R\$ 5.741.491,97	
MULTINVEST CAPITAL	12,00%	R\$ 3.790.771,97	
GRAPHEN INVESTIMENTOS	9,17%	R\$ 2.896.195,85	
BRAM - BRADESCO	4,95%	R\$ 1.562.528,08	
BRPP GESTÃO	0,36%	R\$ 114.735,24	
Total	100,00%	R\$ 31.587.038,98	



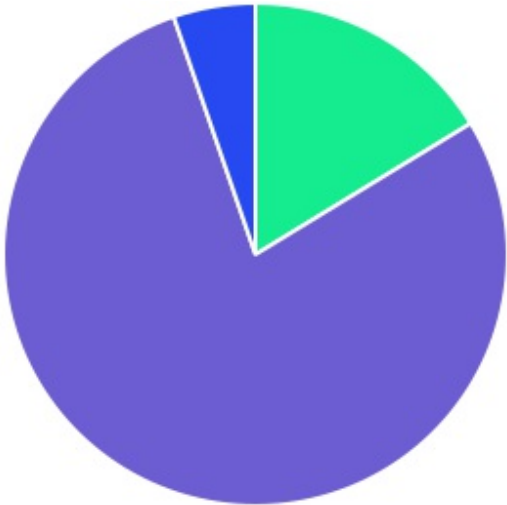
ADMINISTRADOR	PERCENTUAL	VALOR	LEG.
BB GESTAO	27,96%	R\$ 8.833.172,28	
CAIXA ECONOMICA	27,38%	R\$ 8.648.143,59	
RJI CORRETORA	21,53%	R\$ 6.801.703,06	
SANTANDER CACEIS	18,18%	R\$ 5.741.491,97	
BANCO BRADESCO	4,95%	R\$ 1.562.528,08	
Total	100,00%	R\$ 31.587.038,98	



BENCHMARK	PERCENTUAL	VALOR	LEG.
IMA Geral ex-C	42,84%	R\$ 13.531.941,36	
IMA-B	18,18%	R\$ 5.741.491,97	
IPCA	16,11%	R\$ 5.087.278,21	
IMA-B 5	13,63%	R\$ 4.306.516,93	
IFIX	4,90%	R\$ 1.547.450,69	
IRF-M 1	3,99%	R\$ 1.261.503,35	
CDI	0,35%	R\$ 110.856,47	
Total	100,00%	R\$ 31.587.038,98	



LIQUIDEZ	PERCENTUAL	VALOR	LEG.
0 a 30 dias	78,47%	R\$ 24.785.335,92	
Acima 2 anos	16,27%	R\$ 5.139.517,13	
(vide regulamento)	5,26%	R\$ 1.662.185,93	
Total	100,00%	R\$ 31.587.038,98	



As informações deste relatório foram obtidas a partir de fontes públicas ou privadas consideradas confiáveis, cuja responsabilidade pela correção e veracidade não é assumida pela LEMA, pelo titular desta marca ou por qualquer das empresas de seu grupo empresarial. As informações disponíveis, não devem ser entendidas como colocação, distribuição ou oferta de fundo de investimento ou qualquer outro valor mobiliário. Fundos de investimento não contam com a garantia do Administrador do fundo, Gestor da carteira, de qualquer mecanismo de seguro ou, ainda, do Fundo Garantidor de Créditos - FGC. Rentabilidade obtida no passado não representa garantia de rentabilidade futura. As estratégias com derivativos, utilizadas como parte da política de investimento de fundos de investimento, podem resultar em significativas perdas para seus cotistas superiores ao capital aplicado e a consequente obrigação do cotista de aportar recursos adicionais para cobrir o prejuízo do fundo. Ao investidor é recomendada a leitura cuidadosa do prospecto e regulamento do fundo de investimento ao aplicar seus recursos. Para avaliação da performance de um fundo de investimento, é recomendável a análise de, no mínimo, 12 (doze) meses. Os valores exibidos estão em Real (BRL). Para os cálculos foram utilizadas observações Diárias.